

KIELI

ahaa!


AIVOTREENIÄ YHDESSÄ

PIIRRÄ OHJEEN MUKAAN. Lue ohjeet huolella ja piirrä kuvaan lisää asioita ohjeen mukaisesti.

Ohjeet: KUVA 1 - Sisällä

1. Piirrä pöydälle kukkaruukku, jossa kasvaa kaksi punaista kukkaa.
2. Kukkaruukun oikealla puolella on esine, jota tarvitaan kahvitarjoilussa.
3. Piirrä pöydän alle pienikokoinen lemmikkieläin, jolla on pörröinen turkki.
4. Vasemmasta pienestä ikkunaruudusta kurkistaa lintu.
5. Lipaston keskimmaisessa hyllyssä on vierekkäin kolme kirjaa, yksi punainen, yksi vihreä ja yksi musta. Paksuin on vasemmassa reunassa ja ohuin ei ole sen vieressä. Paksuin ei ole vihreä.
6. Piirrä kuvassa näkyvän eläimen viereen sininen pyöreä ruokakuppi.
7. Piirrä verhot ikkunan molemmille puolille. Vasemanpuoleinen on pystyraidallinen ja oikeanpuoleinen on kukallinen. Oikeanpuoleisessa verhossa ei saa olla samoja värejä kuin vasemmanpuoleisessa.
8. Oikeanpuoleisessa suuressa ikkunaruudussa on särö, joka kulkee vasemmasta ylänurkasta oikeaan alanurkkaan.
9. Piirrä tavaroiden säilytystä varten olevan huonekalun päälle korkea maljakko, valaiseva kynttilä ja lankakerä. Lankakerä on pienin ja se ei ole kynttilän vieressä. Kynttilä on kauimpana ikkunasta.
10. Lankakerästä roikkuu lanka, joka kiertää lipaston takaa, tulee sen editse, kiertää pöydän jalkojen ympäri ja jatkaa vasemmalle niin, että sen päätä ei näy kuvassa.
11. Lattialla kahden huonekalun välissä on kolme palloa. Jumppapallo on punainen, jalkapallo on sen vasemmalla puolella. Jumppapallo ei ole keskellä. Vasemmassa reunassa oleva pallo on pienin.
12. Piirrä lipaston tyhjään hyllyyn kaksi neliön muotoista sinistä koria.

PIIRRÄ OHJEEN MUKAAN. Lue ohjeet huolella ja piirrä kuvaan lisää asioita ohjeen mukaisesti.



PIIRRÄ OHJEEN MUKAAN. Lue ohjeet huolella ja piirrä kuvaan lisää asioita ohjeen mukaisesti.

Ohjeet: KUVA 2 - Kaupan edessä

1. Puun takana näkyy kaksi pensasta. Oikeanpuoleinen on korkeampi.
2. Piirrä kaupan oveen kahva, joka avataan oikealla kädellä.
3. Kaupassa on myynnissä kolmet erilaiset tikkaat. Vasemmassa reunassa olevat ovat matalimmat ja kaapeimmat.
4. Merkitse kaupan edessä olevaan kylttiin aukioloaika. Kauppa on auki maanantaista perjantaihin aamuyhdeksästä iltakuuteen ja lauantaisin yhdeksästä kahteen iltapäivällä. Yhtenä päivänä viikossa kauppa on suljettu.
5. Puussa on 12 omenaa. Niistä neljä on keltaista. Punaisia ja vihreitä on yhtä monta.
6. Pienimmästä ikkunasta kurkistaa ihminen.
7. Auton takana on palloja, joista yksi on keltainen. Niistä suurin on punainen, pienin ei ole vihreä.
8. Keksi kaupalle sopiva nimi ja piirrä markiisin yläpuolelle kyltti, jossa nimi näkyy. Kyltissä on samoja värejä kuin palloissa.
9. Piirrä puun eteen koira, joka on osin kyltin takana. Koiran hihna kiertää kyltin editse ja jatkuu puun taakse.
10. Korkeimpiin tikkaisiin on ripustettu neliön muotoisia kynttilälyhtyjä. Ylimmällä askelmalla on kolme lyhtyä ja alemmalla yksi vähemmän.
11. Auton oikealla puolella on tarroja. Kaikki samanmuotoiset ovat myös saman värisiä. Viisi on sinisiä, kolme vihreää ja kaksi mustaa. Siniset eivät ole neliön muotoisia. Pyöreitä on kaksi. Tarroissa on myös kolmion muotoisia.
12. Kaupan editse kulkee tie, jossa vasemmalta oikealle ajaa poika polkupyörällä. Pyörän perässä on kärry, joka on saman värinen kuin suurin osa autossa olevista tarroista.

PIIRRÄ OHJEEN MUKAAN. Lue ohjeet huolella ja piirrä kuvaan lisää asioita ohjeen mukaisesti.

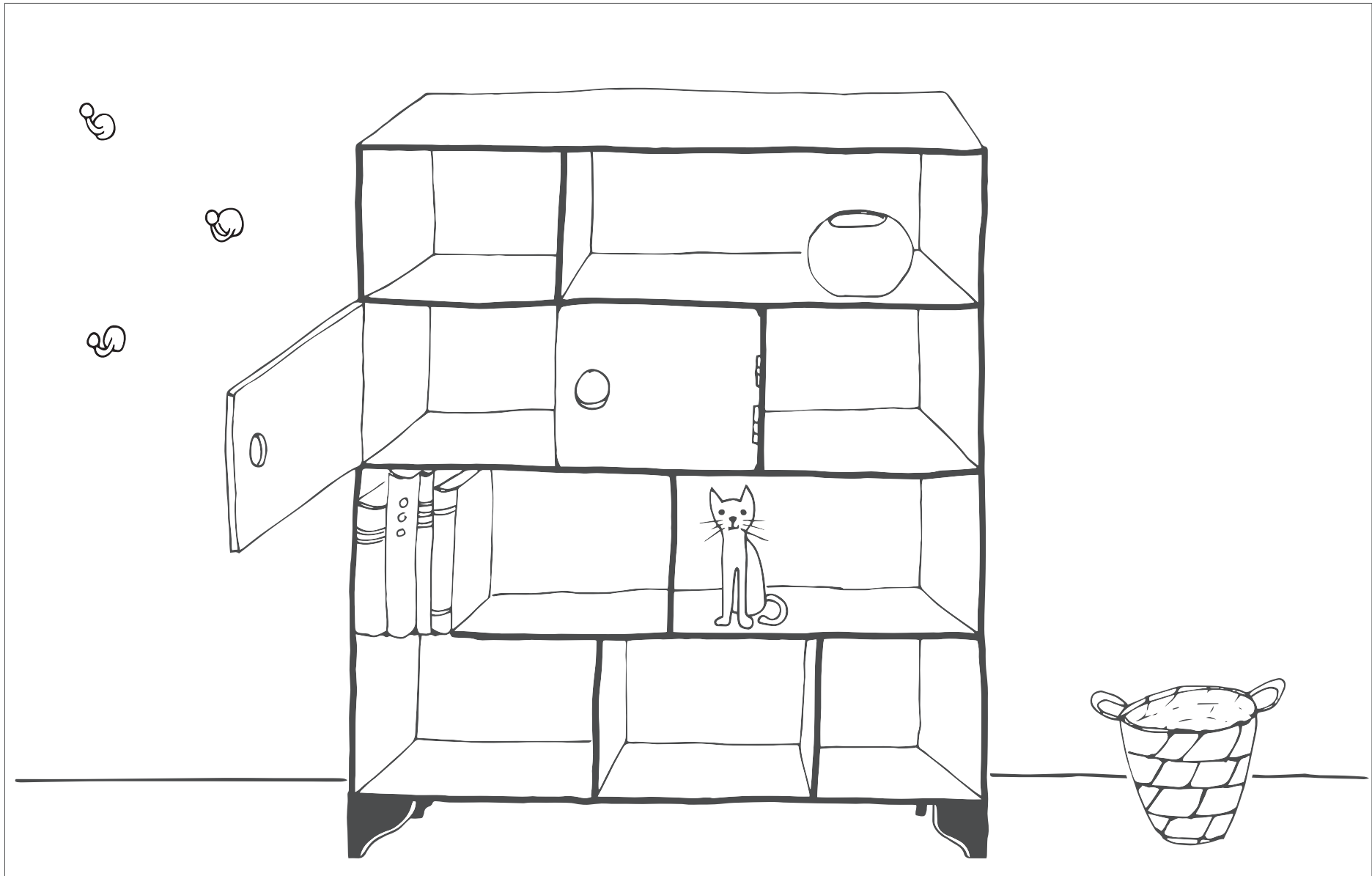


PIIRRÄ OHJEEN MUKAAN. Lue ohjeet huolella ja piirrä kuvaan lisää asioita ohjeen mukaisesti.



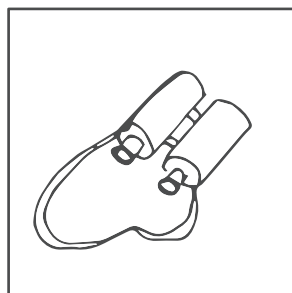

Ohjeet: KUVA 3 - Hyllyllä

1. Hyllyt on jaettu lokeroihin välilevyillä. Alimmainen hylly on jaettu kolmeen lokeroon. Niistä keskimäinen lokero on täynnä lautapelejä. Afrikan tähti -pelin lisäksi siellä on ainakin Monopoli.
2. Pyöreässä säilyttimessä on viherkasvi, joka on kasvanut korkeammalle kuin alin koukku, mutta ei yhtä korkealle kuin ylin koukku.
3. Iso sininen karttakirja ei ole samalla hyllyllä muiden kirjojen kanssa eikä sellaisessa hyllyssä, jossa on astioita. Se ei myöskään ole alimmalla hyllyllä.
4. Kolmion muotoinen valko-vihreäraidallinen reppu on koukussa, joka ei ole alimmaisena eikä lähimpänä hyllyä.
5. Yhdessä koukussa on kalastusvälineitä ja alimmaisessa on uimarengas, jossa on samaa väriä kuin reppussa sekä kahta muuta väriä.
6. Mustan kissan vieressä on valkoinen, pieni koira.
7. Kaapissa on piilossa suklaarasia. Lisäksi siellä on paksu valokuva-albumi ja sitä ohuempi vieraskirja.
8. Sellaisessa lokerossa, jossa ei ole vielä mitään, on pariton määrä kartion muotoisia kynttilöitä. Kynttilät eivät ole alimmalla hyllyllä.
9. Lipaston päällä olevassa pöytäliinassa on saman värisiä raitoja kuin laukussa. Leveimmät raidat ovat saman värisiä kuin repun raidat, kapeammat raidat ovat saman värisiä kuin karttakirja.
10. Hyllyn päällä on myös sähköllä toimiva laite, josta kuuluu ääntä. Piirrä myös laitteen johto ja sille pistorasiasia.
11. Hyllyllä, jossa on useita kirjoja, on myös vaakatasossa olevia kirjoja. Niitä on enemmän kuin pystysuunnassa olevia.
12. Kolmiosaisen hyllyn vasen lokero on tyhjä. Sinne voit piirtää jotain elävää.



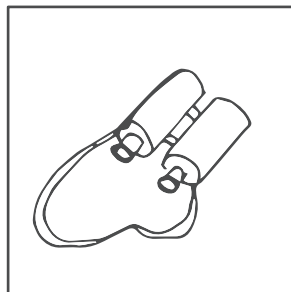

PIIRRÄ OHJEEN MUKAAN. Lue ohjeet huolella ja piirrä kuvaan lisää asioita ohjeen mukaisesti.



TARINAKUVAT. Keksi itse kuvien avulla tarina. Nimeä tarinasi.

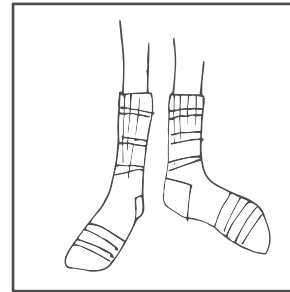

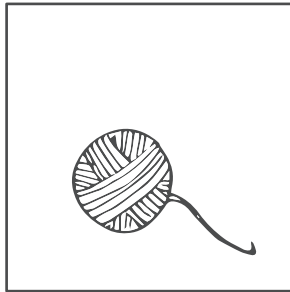



TARINAKUVAT. Keksi itse kuvien avulla tarina. Käytä tarinassasi listan sanat. Nimeä tarinasi.

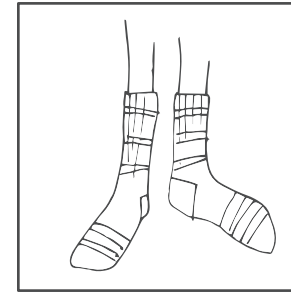

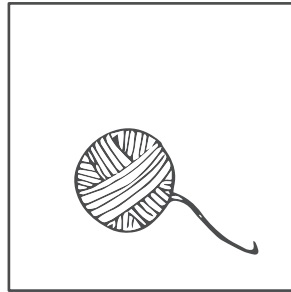



- RUSKA
- TIKKU
- VIERAS
- KYLMÄ
- MIKKELI
- KARU

TARINAKUVAT. Keksi itse kuvien avulla tarina. Nimeä tarinasi.

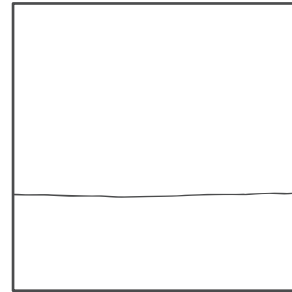

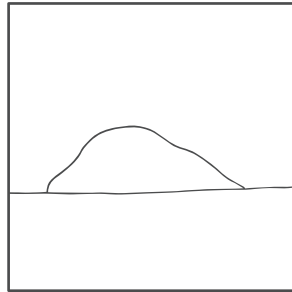



TARINAKUVAT. Keksi itse kuvien avulla tarina. Käytä tarinassasi listan sanat. Nimeä tarinasi.

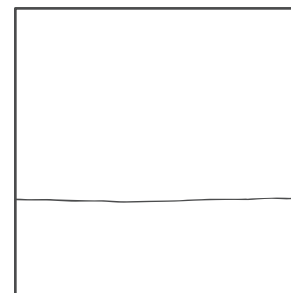

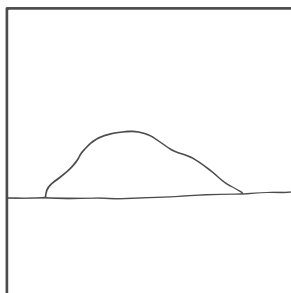



- HARMI
- YLLÄTYS
- NÄLKÄ
- EKI
- OPETTAA
- VIIMEINEN

_____	_____
_____	_____
_____	_____
_____	_____
_____	_____
_____	_____
_____	_____
_____	_____







TARINAKUVAT. Keksi itse kuvien avulla tarina. Käytä tarinassasi listan sanat. Nimeä tarinasi.







- KORJAAJA
- PANKKI
- MALLORCA
- HANSKA
- JUOSTA
- KURKKU

Two columns of horizontal lines for writing a story.







TARINAKUVAT. Keksi itse kuvien avulla tarina. Käytä tarinassasi listan sanat. Nimeä tarinasi.



- ORAVA
- JOUSTAA
- SAIPPUA
- KIRJAIMET
- SERKKU
- KINKKU




Two columns of horizontal lines for writing a story, corresponding to the four images above.








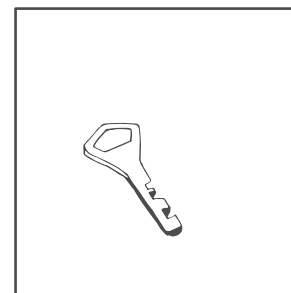



- VIIMA
- ITÄ
- KAULUS
- IHMETELLÄ
- VAPAUS
- PUNAINEN

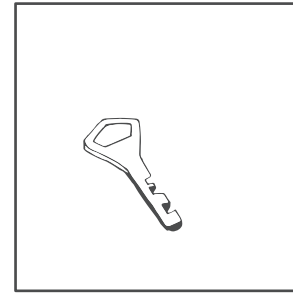

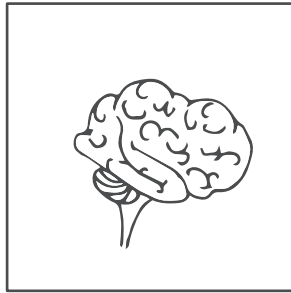

_____	_____
_____	_____
_____	_____
_____	_____
_____	_____
_____	_____
_____	_____
_____	_____





- TULOS
- KURKISTELLA
- HIENO
- EILEN
- SETELI
- EHKÄ





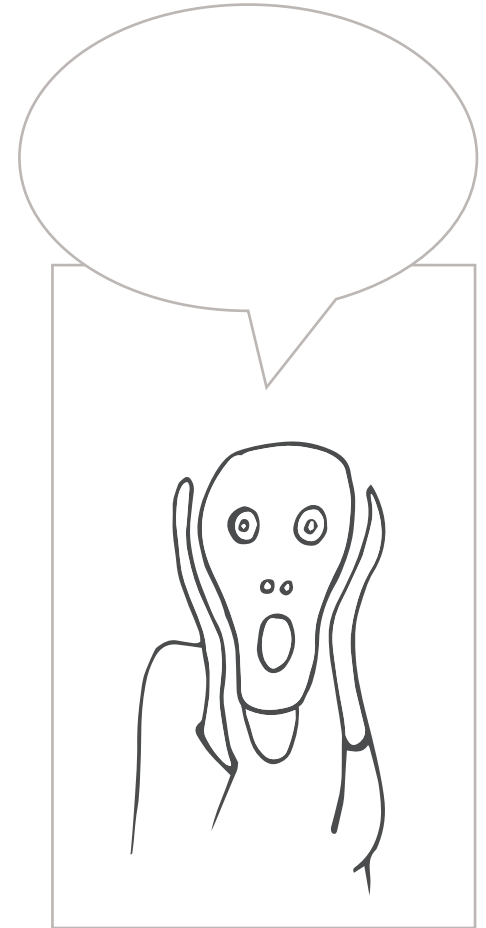

- RYHMÄ
- LISÄÄ
- JÄI MIELEEN
- OHJAAJA
- KOTONA
- OIVALLUS



KIELEN MUKAVAKSI LOPUKSI

Mitä mielessä?

Kirjoita ajatus- ja puhekupliin mitä ajatuksia merkkihenkilöillä ilmeestä päätellen on?



Mitä Lisa kuikuilee?

Mikä Edvardia kauhistuttaa?

Mistä Urkki unelmoi?

Mitä Che suunnittelee?